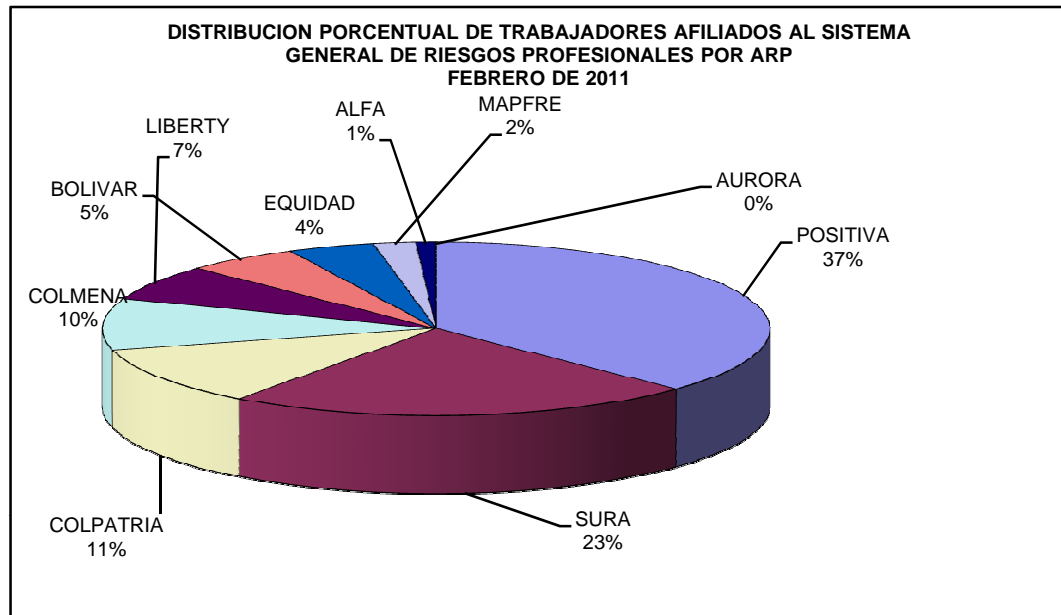


ESTADISTICAS SISTEMA GENERAL DE RIESGOS PROFESIONALES AÑO 2011

CONCEPTO	TOTAL 2010	ENERO DE 2011	FEBRERO DE 2011	TOTAL 2011
TRABAJADORES AFILIADOS	6.828.126	6.926.165	7.097.907	7.097.907
EMPRESAS AFILIADAS	451.195	456.334	463.748	463.748
PENSIONES DE INVALIDEZ PAGADAS	230	13	9	22
MUERTES CALIFICADAS COMO PROFESIONALES	489	53	22	75
MUERTES OCURRIDAS	958	90	66	156
INCAPACIDADES PERMANENTES PARCIALES PAGADAS	9.613	656	793	1.449
ENFERMEDADES CALIFICADAS COMO PROFESIONALES	9.410	604	685	1.289
ACCIDENTES CALIFICADOS COMO PROFESIONALES	442.689	33.760	35.425	69.185
PRESUNTOS ACCIDENTES DE TRABAJO	538.911	41.412	46.124	87.536
TASA DE ACCIDENTES CALIFICADOS COMO PROFESIONALES X 100	6,48	0,49	0,50	0,97
TASA DE ENFERMEDADES CALIFICADAS COMO PROFESIONALES X 100.000	137,81	8,72	9,65	18,16
TASA DE MUERTES CALIFICADAS X 100.000	7,16	0,77	0,31	1,06

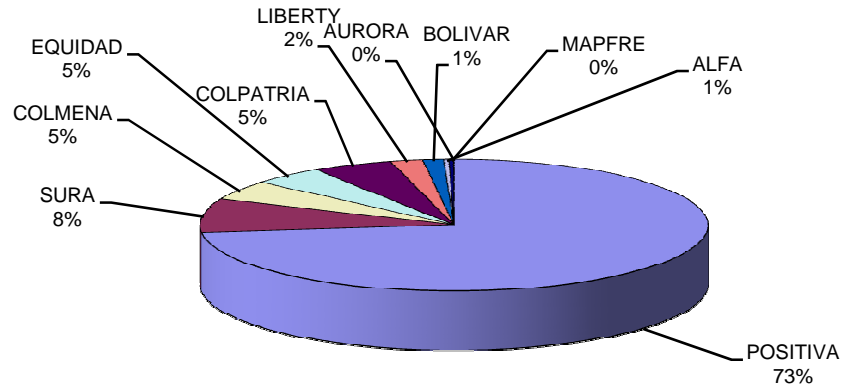
Fuente: Administradoras de Riesgos Profesionales



NOMBRE ARP	FEBRERO	%
POSITIVA	2.645.792	37,28
SURA	1.613.780	22,74
COLPATRIA	782.106	11,02
COLMENA	679.340	9,57
LIBERTY	474.608	6,69
BOLIVAR	389.434	5,49
EQUIDAD	298.864	4,21
MAPFRE	145.735	2,05
ALFA	65.282	0,92
AURORA	2.966	0,04
TOTAL	7.097.907	100,00

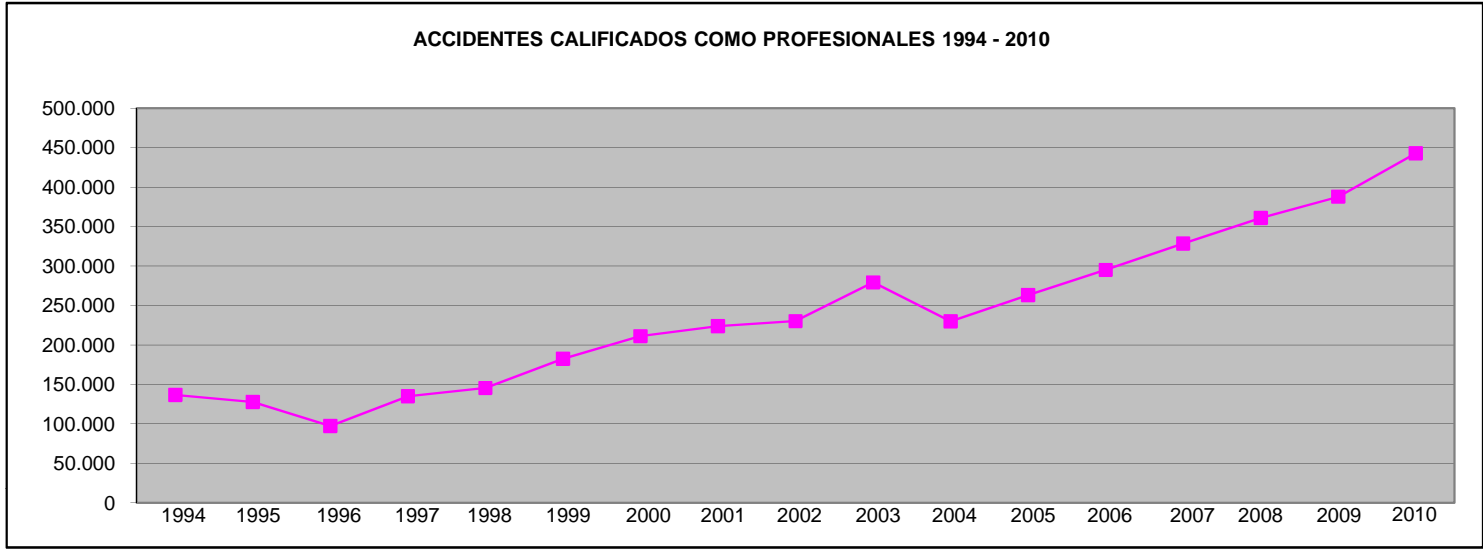
Fuente: Administradoras de Riesgos Profesionales

DISTRIBUCION PORCENTUAL DE EMPRESAS AFILIADAS AL SISTEMA GENERAL DE RIESGOS PROFESIONALES POR ARP FEBRERO DE 2011



NOMBRE ARP	FEBRERO	%
POSITIVA	339.774	73,27
SURA	38.086	8,21
COLMENA	22.486	4,85
EQUIDAD	21.084	4,55
COLPATRIA	23.686	5,11
LIBERTY	9.506	2,05
BOLIVAR	6.127	1,32
ALFA	1.549	0,33
MAPFRE	1.380	0,30
AURORA	70	0,02
TOTAL	463.748	100,00

Fuente: Administradoras de Riesgos Profesionales

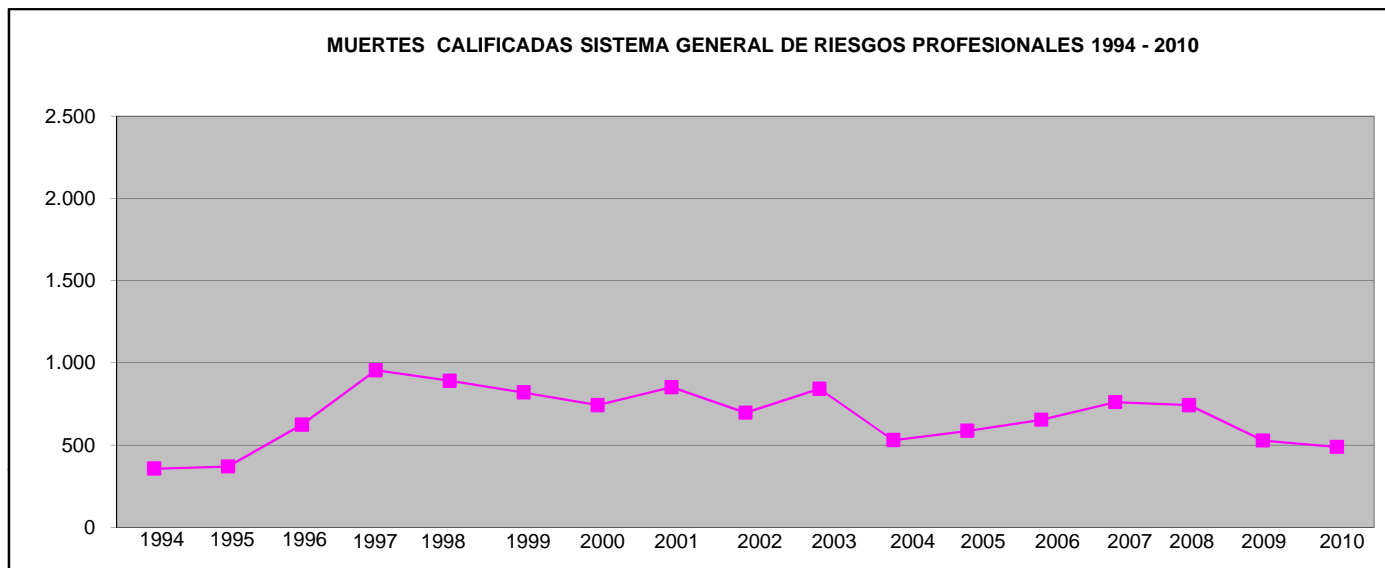


AÑOS	1994	1995	1996	1997	1998	1999	2000	2001	2002	2003	2004	2005	2006	2007	2008
No. Acc.Trab.	136.767	128.081	97.512	135.327	145.530	182.567	211.189	223.849	230.223	279.275	229.956	263.316	295.052	328.382	360.800

MESES	ene-11	feb-11	Total
No. ACCI.CALIF.	33.760	35.425	69.185

Fuente: Administradoras de Riesgos Profesionales

2009	2010
387.772	442.689



AÑOS	1994	1995	1996	1997	1998	1999	2000	2001	2002	2003	2004	2005	2006	2007	2008	2009	2010
Muertes	357	370	624	955	890	820	743	852	697	842	530	587	654	761	743	528	489

MESES	ene-11	feb-11	Total
No. MUER.CALIF.	53	22	75

Fuente: Administradoras de Riesgos Profesionales